


ADIP

Association Des Instructeurs de Plongée



Sommaire

MONITEUR DE PLONGÉE ADIP 1 ÉTOILES AVEC ADIP 5* DIVE ACCADEMY THAILAND DIVING PATTAYA....	5
Cours de moniteur M* ADIP	5
INTRODUCTION.....	5
CONDITIONS DE CANDIDATURE.....	6
PREROGATIVES.....	6
ELEARNING.....	7
EXAMEN D'ENTREE	7
PRESERVATION DE L'ENVIRONNEMENT	8
COMPETENCES THEORIQUES REQUISES	9
COMPETENCES PRATIQUES REQUISES.....	10
DEMONSTRATIONS TECHNIQUES	10
PROCEDURES D'URGENCES.....	10
EPREUVE PHYSIQUE	10
COMPETENCES PEDAGOGIQUES REQUISES.....	11
COMPETENCES PEDAGOGIQUES THEORIQUES	11
LA QUALITE DU COURS	11
PLAN D'UN COURS THEORIQUE	12
Objectifs/Valeur	12
Vérification.....	13
COMPETENCES PEDAGOGIQUES EN ENVIRONNEMENT PROTEGE.....	14
LA QUALITE DU COURS	14
PLAN D'UN COURS EN ENVIRONNEMENT PROTEGE	15
Présentation.....	15
Objectifs/Valeur	15
Déroulement.....	15
Démonstration	16
Vérification.....	16
Feedback.....	16
Débriefing.....	16
COMPETENCES PEDAGOGIQUES EN ENVIRONNEMENT NATUREL.....	17
TECHNIQUES D'ENSEIGNEMENT EN ENVIRONNEMENT NATUREL.....	17

PLAN D'UN COURS EN ENVIRONNEMENT NATUREL	18
Présentation.....	18
Objectifs/Valeur	18
Déroulement.....	19
Démonstration	19
Vérification.....	19
Feedback	19
Débriefing.....	19
CONNAISSANCES THEORIQUES.....	20
CONNAISSANCES PRATIQUES PEDAGOGIQUES	20
DEMONSTRATIONS TECHNIQUES	20
PROCEDURES D'URGENCE	21
CERTIFICATION.....	21
MONITEUR MEDICAL FIRST AID - CPR (MONITEUR EFR) AVEC ATUS/ADIP 5* DIVE ACCADEMY THAILAND DIVING PATTAYA.....	22
LA PARTIE AMUSANTE	22
CE QUE VOUS APPRENEZ	23
CE QUE VOUS POUVEZ ENSEIGNER	23
MONITEUR DE SPÉCIALITÉ NITROX AVEC ATUS/ADIP AVEC ADIP 5* DIVE ACCADEMY THAILAND DIVING PATTAYA.....	24
NORME D'INSTRUCTEUR ADIP NITROX.....	24
Objectifs du cours :	24
Durée du cours.....	24
Limitations pratiques en eau libre :	24
Évaluation des compétences :	25
Attestation :	25
OBJECTIFS DU COURS:	25
MATÉRIEL NÉCESSAIRE:	26
INCLUS.....	26
NON INCLUS	26
Voici la procédure du cours :	26
Moniteur* :	27

le prix comprend	27
LES TARIFS MONITEUR Medical First Aid – CPR, DiveMedic + O2 (Secourisme + O2)	27
LES TARIFS MONITEUR Nitrox	28
LES TARIFS MONITEUR Advance Nitrox	28
Passerelle Instructeur – Cross Over Instructeur 1*	29
INTRODUCTION	29
Un stage final	29
ORGANISATION GENERALE	29
JURY	29
DELIVRANCE :	30
DESCRIPTION: MONITEUR DE PLONGEE 2 ÉTOILES CMAS (M*)	30
EQUIVALENCE CMAS	30
CERTIFICATION	30
Le prix comprend	31
Offre(s) ADIP	32
Offre(s) CMAS	33
Et comprend :	34
Ne comprend pas :	34

MONITEUR DE PLONGÉE ADIP 1 ÉTOILES AVEC ADIP 5* DIVE ACCADEMY THAILAND DIVING PATTAYA



Cours de moniteur M* ADIP

INTRODUCTION

Le présent standard spécifie les critères d'évaluation, les compétences ainsi que les conditions dans lesquelles la formation de l'instructeur 1* ADIP doit être appliquée.

Le présent standard spécifie les critères d'évaluation, les compétences ainsi que les conditions dans lesquelles la formation de l'instructeur ADIP 1* (ISO 24802-2) doit être appliquée.

Instructor Training Course (ITC): Programme de formation pour candidats Instructeur 1*

Instructor Exam (IE): Examen concluant la formation pour candidats Instructeurs 1*

CONDITIONS DE CANDIDATURE

Voir standards généraux et procédures

- Être âgé de 18 ans révolus.
- Être titulaire au minimum du brevet plongeur 4* ADIP ou d'un brevet admis en équivalence délivré par un autre organisme et justifier d'une expérience pratique en tant que tel.
- Être certifié DiveMedic+O2 ADIP ou équivalent dans les 24 derniers mois.
- Remplir et signer le questionnaire médical de l'ADIP (cf. annexe médicale) et fournir un certificat médical signé par un médecin attestant de l'aptitude à la pratique de la plongée subaquatique et datant de moins de 12 mois.
- Être plongeur certifié depuis au moins un an.
- Avoir au moins 100 plongées enregistrées en un minimum de 65 heures dans des conditions diverses (nuit, profonde, orientation sous-marine) dont au moins 40 plongées doivent avoir été effectuées après le plongeur 1*.
- Avoir une assurance en responsabilité civile.
- Compléter et signer le dossier administratif généré sur le site.

PREROGATIVES

L'instructeur ADIP 1* en statut actif peut :

- Planifier, organiser et effectuer des plongées guidées pour des plongeurs certifiés en environnement naturel incluant des activités de sauvetage
- Former et certifier les plongeurs ADIP du Basic Diver au Plongeur 2*
- Enseigner et évaluer les niveaux de plongeurs 3* et 4 * ADIP
- Superviser (directement ou indirectement) un assistant qualifié lors d'interventions autorisées dans le cadre de ses compétences
- Diriger dans sa totalité le programme Scuba Diving Introductory
- Enseigner et certifier les spécialités plongeurs pour lesquelles il est qualifié en tant qu'instructeur
- Suivre le cours d'Instructeur 2* ADIP

L'Instructeur 1*ADIP devra s'informer sur les conditions de plongée et les conditions ambiantes dans lesquelles il devra enseigner afin d'adapter ses compétences aux exigences locales.

Informers les candidats de l'importance de se soumettre régulièrement à des examens médicaux.

ELEARNING

Les candidats commencent, à domicile, une sensibilisation à la formation « Instructeur 1* ADIP » par le biais d'un cours en ligne.

Il est aussi possible de compléter ce ELearning au fur et à mesure de la progression de l'ITC.

EXAMEN D'ENTREE

Un examen portant sur les connaissances théoriques requises en fin de formation Plongeur

4* est proposé aux candidats « Instructeur 1* ADIP » au début de leur ITC afin de vérifier et combler d'éventuelles carences concernant les domaines suivants :

- Physique
- Physiologie
- Matériel
- Planification/Gestion/Contrôle
- Environnement
- Sauvetage/Premiers secours

PRESERVATION DE L'ENVIRONNEMENT

Les candidats doivent être en permanence un modèle et avoir un rôle actif dans la préservation de l'environnement.

Ils doivent transmettre cette attitude à leurs plongeurs afin que cela devienne un réflexe pour chacun (voir charte du plongeur éco responsable ADIP).

Notre partenariat avec Ocean Quest, dans certaines régions du monde permet de proposer des formations annexes en Corail Propagation (débutants, plongeurs ou instructeurs). Nous conseillons fortement à nos membres et centres de plongée d'y participer et d'inciter leurs plongeurs à en faire de même.

<https://www.oceanquest.global>

COMPETENCES THEORIQUES REQUISES

Le candidat doit :

- Maîtriser les notions de pédagogie générale et de méthodologies appliquées à la plongée (théorie, environnement protégé et environnement naturel) ainsi que la méthodologie d'enseignement
- Maîtriser les connaissances théoriques pour tous les niveaux de plongeurs ADIP et plus spécifiquement celles relevant du Basic Diver au Plongeur 2* et être capable de les enseigner
- Maîtriser l'utilisation de site web de l'ADIP
- Maîtriser l'utilisation des cours en en ligne (E-learning)
- Acquérir des notions de marketing ADIP
- Acquérir des notions appropriées de déontologie et comportement de l'instructeur (voir code des pratiques et comportements ADIP dans standards généraux et procédures)
- Savoir utiliser les standards de l'ADIP pour :
 - Tous les niveaux plongeurs et plus spécifiquement ceux du Basic Diver au
 - Plongeur 2*
 - Tous les niveaux d'Instructeurs et plus spécifiquement ceux de l'Assistant
 - Instructeur ADIP
 - La partie « Standards généraux et procédures »
- Connaître les contre-indications médicales et psychologiques de la plongée subaquatique
- Connaître les procédures de remplissage des bouteilles de plongée (normes, lois, réglementations locales...)
- Pouvoir communiquer avec les autorités publiques compétentes (exemple : police, douanes, organisations de secours, pompiers, ...)
- Savoir choisir des sites de plongée au moyen d'aides à la navigation appropriées (par exemple cartes géographiques, cartes marines, annuaires des marées)
- Avoir des connaissances dans la gestion, la formation et la sécurité des activités dans un centre/club/organisme de plongée

COMPETENCES PRATIQUES REQUISES

DEMONSTRATIONS TECHNIQUES

Le candidat doit maîtriser les exercices du Basic Diver au plongeur 4* ADIP de manière démonstrative, et plus particulièrement, les exercices des plongeurs 1* et 2* ADIP.

PROCEDURES D'URGENCES

Le candidat doit maîtriser les techniques de sauvetage et d'assistance selon les compétences suivantes :

- Identifier des situations d'urgence (panne d'air, syncope, essoufflement, panique, etc..)
- Assister rapidement la victime et la remonter en toute sécurité depuis sa zone d'évolution si nécessaire
- Gérer la situation en surface et la sortie de l'eau
- Donner les premiers secours
- Assurer la coordination avec les services d'intervention et de secours

EPREUVE PHYSIQUE

- 800 mètres (PMT) en moins de 15 minutes

A réaliser au cours de la formation ITC

COMPETENCES PEDAGOGIQUES REQUISES

COMPETENCES PEDAGOGIQUES THEORIQUES

Le candidat doit :

- Maîtriser toutes les compétences théoriques de tous les niveaux de plongeurs ADIP mais plus spécifiquement celles allant du Basic Diver au Plongeur 2*.
- Connaître les principes pédagogiques et la méthodologie d'enseignement, ce qui implique la maîtrise de la présentation complète de séances théoriques adaptées aux élèves (préparer/planifier/dispenser/encadrer)
- 4 séances minimum doivent être présentées et validées au cours de la formation (grille pédagogique de notation).

LA QUALITE DU COURS

Le candidat doit démontrer ses compétences en matière de conduite d'un cours théorique.

Cela implique de :

- Maîtriser le contenu du cours et sa préparation
- Etablir des relations de cordialité et de confiance avec ses élèves
- Pratiquer l'interactivité et ainsi faire participer les élèves pour maintenir un niveau d'attention élevé et à vérifier la compréhension
- Savoir reconnaître un état de stress chez un élève et le dissiper
- Répéter autant de fois que nécessaire les explications en adaptant la pédagogie dispensée à chaque élève (notions de pédagogie différenciée)
- Délivrer le cours dans une bonne ambiance afin de faciliter l'apprentissage

- Rester au plus près de la réalité et donner des exemples concrets de son expérience pour relier la théorie à la pratique
- Toujours féliciter les élèves avant de reprendre un point à revoir

Suivre le cours en fonction de la grille pédagogique ADIP (chapitre suivant)

PLAN D'UN COURS THEORIQUE

Présentation

- Donner nom, fonction et sujet
- Essayer de gagner l'attention immédiate des élèves (voix, exemples d'expériences en lien avec le sujet, autres)

Objectifs/Valeur

- Enoncer avec clarté les objectifs en utilisant les termes « "à la fin du cours vous aurez les connaissances suivantes », ou « vous serez capable de »
- Donner la valeur (importance de l'information dans le contexte de l'activité plongée) Contenu/Structure du cours
- Délivrer un cours de qualité
- Adopter une séquence logique
- Relier les informations données à d'autres connaissances que les élèves possèdent déjà
- Être interactif/Faire participer pour maintenir l'attention (chaque élève a déjà des connaissances)
- Utiliser pendant le cours un maximum d'aides pédagogiques (tableau, slides, matériel, autres)

Vérification

- Demander si les élèves ont des questions
- Tester les élèves en les interrogeant pour vérifier que les objectifs sont atteints

Feedback

- Reprendre les objectifs et le cours si les informations données ne sont pas passées

Conclusion

- Féliciter les élèves
- Enoncer à nouveau les objectifs en utilisant les termes : "Maintenant, vous avez les connaissances suivantes ..." ou "Maintenant, vous êtes capable de ...".
- Rappeler la valeur (l'importance de l'information)
- Créer un lien entre la théorie et le cours en environnement protégé
- Promouvoir une formation dans la suite logique du cours

COMPETENCES PEDAGOGIQUES EN ENVIRONNEMENT PROTEGE

Le candidat doit :

- Maîtriser toutes les compétences pratiques et les démonstrations techniques de tous les niveaux de plongeurs ADIP mais plus spécifiquement celles allant du Basic Diver au Plongeur 2*.
- Connaître les principes pédagogiques et la méthodologie d'enseignement, ce qui implique la maîtrise de la présentation complète de séances adaptées aux élèves en environnement protégé (préparer/planifier/dispenser/encadrer/briefing/débriefing/identification et résolution de problèmes)
- 4 séances minimum en environnement protégé doivent être présentées et validées au cours de la formation (grille pédagogique de notation).
- Voir le chapitre suivant « Techniques d'enseignement en environnement protégé »

LA QUALITE DU COURS

Le candidat doit démontrer ses compétences en matière de conduite d'un cours en environnement protégé..

Cela implique de :

- Préparer et planifier la séance
- Présenter l'infrastructure et montrer l'emplacement de la trousse de secours et de l'oxygène
- Désigner l'endroit de la mise en place du matériel et celui où s'équiper
- Expliquer les mesures d'urgence
- Faire un briefing/debriefing
- Gérer et encadrer le groupe hors et dans l'eau
- Mettre les élèves plongeurs en confiance et parfaitement à l'aise
- Savoir reconnaître un état de stress chez un élève et le dissiper

- Démontrer et répéter les exercices si nécessaire
- Être capable d'identifier et corriger les éventuels problèmes des élèves plongeurs
- Evaluer les élèves

PLAN D'UN COURS EN ENVIRONNEMENT PROTEGE

Présentation

- Donner nom, fonction, sujet et présenter les assistants éventuels
- Essayer de gagner l'attention immédiate des élèves (voix, exemples d'expériences en lien avec le sujet, autres)

Objectifs/Valeur

- Enoncer avec clarté les objectifs en utilisant les termes : "à la fin du cours vous aurez les connaissances suivantes...", ou "vous serez capable de..."
- Donner la valeur (importance de l'information dans le contexte de l'activité plongée)

Déroulement

- Présenter le déroulement de la séance, le rôle des élèves et de l'instructeur
- Clarifier les signes de communication
- Expliquer l'exercice en détail
- Préciser les passages les plus importants
- Exposer les problèmes possibles
- Proposer des solutions à ces problèmes

Démonstration

- Définir la position de l'instructeur et des élèves
- Faire des gestes lents, exagérés et donner l'impression d'aisance
- Utiliser les assistants

Vérification

- Vérifier que l'objectif est atteint lors de la démonstration de l'élève plongeur

Feedback

- Recommencer la démonstration en cas de problème en adaptant selon l'élève
- Réexpliquer éventuellement l'exercice hors de l'eau
- Reporter l'exercice à la prochaine séance

Débriefing

- Féliciter les élèves
- Reprendre les éventuels problèmes
- Analyser les solutions proposées
- Enoncer les objectifs atteints en utilisant les termes : "Maintenant, vous avez les connaissances suivantes ..." ou "Maintenant, vous êtes capable de ...".
- Redonner la valeur de l'exercice
- Créer un lien entre l'environnement protégé et l'environnement naturel
- Promouvoir une formation dans la suite logique du cours

COMPETENCES PEDAGOGIQUES EN ENVIRONNEMENT NATUREL

Le candidat doit :

- Maitriser toutes les compétences pratiques et les démonstrations techniques de tous les niveaux de plongeurs ADIP mais plus spécifiquement celles allant du Basic Diver au Plongeur 2*.
- Connaitre les principes pédagogiques et la méthodologie d'enseignement, ce qui implique la maîtrise de la présentation complète de séances adaptées aux élèves en environnement naturel
- (préparer/planifier/dispenser/encadrer/briefing/débriefing/identification et résolution de problèmes)
- 4 séances minimum en environnement naturel doivent être présentées et validées au cours de la formation (grille pédagogique de notation).

TECHNIQUES D'ENSEIGNEMENT EN ENVIRONNEMENT NATUREL

LA QUALITE DU COURS

Le candidat doit démontrer ses compétences en matière de conduite d'un cours en environnement naturel.

Cela implique de :

- Préparer/planifier la séance
- Faire un briefing/debriefing
- Présenter l'infrastructure et montrer l'emplacement de la trousse de secours et de l'oxygène
- Expliquer les mesures d'urgence
- Gérer et encadrer le groupe hors et dans l'eau
- Désigner l'endroit de la mise en place du matériel et celui où s'équiper.
- Mettre les élèves plongeurs en confiance et parfaitement à l'aise
- Démontrer et répéter les exercices si nécessaire
- Être capable d'identifier et corriger les éventuels problèmes des élèves plongeurs
- Evaluer les élèves

Il est recommandé d'effectuer les exercices en flottabilité neutre.

PLAN D'UN COURS EN ENVIRONNEMENT NATUREL

Présentation

- Donner nom, fonction, sujet et présenter les assistants éventuels
- Essayer de gagner l'attention immédiate des élèves (voix, exemples d'expériences en lien avec le sujet, autres)

Objectifs/Valeur

- Enoncer avec clarté les objectifs en utilisant les termes : : "à la fin du cours vous aurez les connaissances suivantes...", ou "vous serez capable de..."
- Donner la valeur (importance de l'information dans le contexte de l'activité plongée)

Déroulement

- Présenter le déroulement de la séance, le rôle des élèves et de l'instructeur
- Clarifier les signes de communication
- Expliquer l'exercice en détail
- Détailler les passages les plus importants
- Exposer les problèmes possibles
- Proposer des solutions à ces problèmes

Démonstration

- Pas de démonstration (exercices connus)

Vérification

- Vérifier que l'objectif est atteint lors de la démonstration de l'élève plongeur

Feedback

- Demander à l'élève de répéter l'exercice (en lui indiquant son erreur)
- Réexpliquer éventuellement l'exercice hors de l'eau
- Reprendre l'exercice en environnement protégé

Débriefing

- Féliciter les élèves
- Reprendre les éventuels problèmes
- Analyser les solutions proposées
- Enoncer les objectifs atteints en utilisant les termes : "Maintenant, vous avez les connaissances suivantes ..." ou "Maintenant, vous êtes capable de ...".
- Redonner la valeur de l'exercice
- Promouvoir une formation dans la suite logique du cours

CONNAISSANCES THEORIQUES

Voir standards généraux et procédures

Examen en QCM sur les thèmes suivants :

- Pédagogie
- Standards
- Marketing
- Site Web
- Elearning

CONNAISSANCES PRATIQUES PEDAGOGIQUES

Présentations complètes de cours (planification/gestion/contrôle) :

- 1 séance théorique notée (grille annexe)
- 1 séance en environnement protégé notée (grille annexe)
- 1 séance en environnement naturel notée (grille annexe)

DEMONSTRATIONS TECHNIQUES

Présenter après tirage au sort 5 démonstrations techniques en environnement protégé relevant des exercices du plongeur 1*.

PROCEDURES D'URGENCE

Le candidat doit réaliser d'une manière démonstrative (avec explication de l'exercice) le sauvetage complet d'un plongeur inconscient en environnement protégé (voir « Unité 2 Assistance et sauvetage » du standard Plongeur 4* ADIP).

- La remontée en surface
- Le bouche à bouche
- Le tractage
- La sortie de la victime de l'eau
- La gestion en surface de l'équipement d'urgence
- La coordination avec les services d'urgence

CERTIFICATION

Voir standards généraux et procédures

La certification d'un candidat ne pourra s'effectuer qu'après la réussite de toutes les unités d'évaluation composant l'évaluation finale (IE).

L'ensemble de la formation doit être terminée endéans les 18 mois.

MONITEUR MEDICAL FIRST AID - CPR (MONITEUR EFR) AVEC ATUS/ADIP 5* DIVE ACCADEMY THAILAND DIVING PATTAYA

La RCP et les premiers secours sont des techniques importantes et souvent exigés par les employeurs. En tant que moniteur Medical First Aid - CPR, vous pouvez enseigner ces techniques à toute personne intéressée.



LA PARTIE AMUSANTE

Enseigner la RCP et les premiers secours aux autres, pour qu'ils soient prêts à intervenir en cas d'urgence.

Obtenez une unité de valeur d'études supérieures.

* Vous pouvez obtenir une unité de valeur d'études supérieures pour le cours d'Medical First Aid - CPR Instructeur.

CE QUE VOUS APPRENEZ

Vous gagnez de l'expérience sur la façon de structurer l'apprentissage, les exigences d'une formation basée sur la performance et votre rôle dans l'environnement d'apprentissage en tant qu'instructeur pour enseigner la RCP et les premiers secours.

Vous apprenez aussi à motiver vos élèves, à évaluer leurs connaissances, à présenter efficacement le contenu du cours, à développer de sessions pratiques d'exercices appliqués, et comment présenter une expérience d'apprentissage efficace basée sur des scénarios.

CE QUE VOUS POUVEZ ENSEIGNER

Vous pouvez diriger les cours d'Medical First Aid - CPR "Soins primaires" (RCP) et Medical First Aid - CPR "Soins secondaires" (Premiers secours).

Vous apprenez aussi à diriger les exercices recommandés: Utilisation d'un Défibrillateur Externe Automatisé (DEA), Utilisation du matériel d'oxygénothérapie et Gestion face à l'étouffement d'un adulte conscient.



MONITEUR DE SPÉCIALITÉ NITROX AVEC ATUS/ADIP AVEC ADIP 5* DIVE ACCADEMY THAILAND DIVING PATTAYA

NORME D'INSTRUCTEUR ADIP NITROX

Objectifs du cours :

Suite à l'évaluation réussie décrite dans cette section, un instructeur Nitrox qualifié ADIP peut instruire ou agir en tant que directeur de parcours sur parcours Nitrox autorisé par la Fédération nationale.

Ces instructeurs sont capables d'évaluer les connaissances et les compétences des étudiants du cours.

De plus, ils sont autorisés à signer Nitrox Qualify-Certification, soumis aux procédures nationales.

Durée du cours

Durée minimale du cours
Deux jours.

Limitations pratiques en eau libre :

4.1. La pO₂ maximale autorisée pour la plongée est de 1,4 bar.

4.2. La pO₂ maximale autorisée pour les Stage-Stops est de 1,6 bar.

Évaluation des compétences :

Le candidat démontrera sa compétence pour organiser un cours, enseigner efficacement à ce niveau à la fois dans la classe et en eau libre et gérer (diriger) le déroulement du parcours.

Pendant ce temps, le candidat sera encadré et évalué par un Formateur Instructeur Nitrox ADIP.

Attestation :

Carte C d'instructeur Nitrox ADIP (Cette carte peut être recto-verso, c'est-à-dire carte ADIP/Fédération).

OBJECTIFS DU COURS:

Suite à l'évaluation réussie décrite dans cette section, un instructeur Nitrox qualifié ADIP peut instruire ou agir en tant que directeur de parcours sur parcours Nitrox autorisé par la Fédération nationale.

Ces instructeurs sont capables d'évaluer les connaissances et les compétences des étudiants du cours.

De plus, ils sont autorisés à signer Nitrox Qualify-Certification, soumis aux procédures nationales.



MATÉRIEL NÉCESSAIRE:

- ✓ Equipement complet, location possible

INCLUS

- ✓ Matériel pédagogique.
- ✓ Examens

NON INCLUS

- ✓ Formation plongeur & moniteur Nitrox I, obligatoire depuis 2015
- ✓ Formation premier secours obligatoires depuis 2016

Voici la procédure du cours :

1°/ Examen d'entrée pour tester votre niveau (théorie et pratique)

2° / Stage de mise en situation dans notre centre de 7 jours

- Mise en pratique du monitorat 1*
- Formation moniteur de secourisme (si pas déjà acquis)
- Formation moniteur nitrox (si pas déjà acquis)

3° / Examen final sur 3 jours

- Un test écrit
- Cours en classe
- Journées en piscine avec tous les exercices pour LE BREVET 1*
- journées en mer avec exercices.
- Test final

Moniteur* :

le prix comprend

- ✓ 1° / 1 Stages de mise en situation (ITC) dans notre centre : 1000€
- ✓ 2° / Examen final sur 3 jours : 600€
- ✓ 3° / Frais de certification et d'homologation
 - Frais cotisation et Elearning ADIP : 40€
 - Frais de documents et cachet ADIP : 150€

Prix 1790.- € le package complet



LES TARIFS MONITEUR Medical First Aid – CPR, DiveMedic + O2 (Secourisme + O2)

- ✓ 1° / Stage de mise en situation dans notre centre: 100€
- ✓ 2° / Frais de certification et d'homologation
 - Frais de certification ADIP : 150€
 - Frais de documents et cachet TDA : 50€

Prix 200.- €



LES TARIFS MONITEUR Nitrox

- ✓ 1° / Stage de mise en situation dans notre centre: 150€
- ✓ 2° / Frais de certification et d'homologation
 - Frais de certification ADIP : 150€
 - Frais de documents et cachet TDA : 50€

Prix 350.- €



LES TARIFS MONITEUR Advance Nitrox

- ✓ 1° / Stage de mise en situation dans notre centre: 350€
- ✓ 2° / Frais de certification et d'homologation
 - Frais de certification ADIP : 150€
 - Frais de documents et cachet adip : 50€

Prix 550.- €



Passerelle Instructeur – Cross Over Instructeur 1*

INTRODUCTION

Le présent standard spécifie les critères d'évaluation, les compétences ainsi que les conditions dans lesquelles la formation Cross Over CMAS doit être appliquée.

En fonction de l'organisation d'origine du candidat et de son niveau d'Instructeur dans cette même organisation, les contenus de la formation Cross Over CMAS seront très variables et auront différentes exigences.

Un stage final

Un stage final de trois jours bloqués organisé et validé par un Course Directeur et un Moniteur 3*

Le ratio candidats-formateurs est de un formateur pour huit stagiaires maximum, nonobstant le ratio prévu dans les textes réglementaires en vigueur.

Ces stages devront être effectués dans un délai de 6 mois maximum à partir de la fin du stage initial.

ORGANISATION GENERALE

Cet examen est organisé par un Course Directeur et un Moniteur 3*

JURY

- Un ou plusieurs Course Directeur
- Un ou plusieurs Moniteur 3* (ou candidat Course Directeur)
- Un ou plusieurs Moniteur 2* candidats Moniteur 3*

DELIVRANCE :

Le brevet sera délivré directement par ATUS, un certificat provisoire sera remis au nouveau Moniteur **, en attendant l'arrivée de sa carte définitive, durée d'attente entre 6 à 8 semaines.

DESCRIPTION: MONITEUR DE PLONGEE 2 ÉTOILES CMAS (M*)

Le moniteur ** est un représentant de la fédération.

Il peut enseigner du niveau 1 plongeur

ATUS demande aux candidats moniteurs * durant l'examen moniteurs un haut niveau d'initiative et un sens des responsabilités accrues ainsi qu'un tempérament de leader.

EQUIVALENCE CMAS

Le brevet de moniteur CMAS* est reconnu par la CMAS comme certificat international « Moniteur CMAS* » respectivement « CMAS one stars Instructor ».

CERTIFICATION

Voir standards généraux et procédures

La certification d'un candidat ne pourra s'effectuer qu'après la validation de toutes les unités de formation nécessaires et la réussite à l'évaluation finale.

CODE DES PRATIQUES ET COMPORTEMENTS

Voir standards généraux et procédures














Le prix comprend

- ✓ 1° / 1 Stages de mise en situation (IDC) dans notre centre : 1000€
- ✓ 2° / Examen final sur 3 jours : 0€
- ✓ 3° / Frais de certification et d'homologation
 - Frais CMAS : 195€
 - Frais de documents et cachet TDA : 150€
 - Manuel du moniteur*** : 185€














Prix 1530.- € le package complet



Offre(s) ADIP

Tarifs Spéciaux	Prix Habituel	Offre du Mommment	Arrhes
Moniteur de plongée ADIP 1 étoile, le package sans le pre stage et la mise en situation	Était 2,300	Maintenant seulement 1980.- €	
Moniteur de plongée ADIP 1 étoile, le package sans le pre stage	Était 2,900	Maintenant seulement 2480.- €	
Moniteur de plongée ADIP 1 étoile, le package complet	Était 3,500	Maintenant seulement 2980.- €	
Moniteur de plongée ADIP 2 étoile, le package sans le pre stage	Était 2,480	Maintenant seulement 2,180.- €	
Moniteur de plongée ADIP 2 étoile, le package complet	Était 2,980	Maintenant seulement 2,680.- €	
Moniteur de plongée ADIP 3 étoile, le package complet	Était 3,960	Maintenant seulement 3,460.- €	
Moniteur de plongée ADIP en secourisme, le package complet	Était 700.- €	Maintenant seulement 650.- €	
Moniteur de spécialité nitrox ADIP	Était 500.- €	Maintenant seulement 440.- €	
Moniteur de spécialité advance nitrox ADIP	Était 600.- €	Maintenant seulement 500.- €	
Moniteur de spécialité épave 1 ADIP	Était 500.- €	Maintenant seulement 440.- €	
Moniteur de spécialité épave 2 ADIP	Était 500.- €	Maintenant seulement 440.- €	
Moniteur de spécialité Rescue ADIP	Était 500.- €	Maintenant seulement 440.- €	
Moniteur de spécialité étanche ADIP	Était 500.- €	Maintenant seulement 440.- €	

Offre(s) CMAS

Tarifs Spéciaux	Prix Habituel	Offre du Mommment	Arrhes
Moniteur de plongée cmas 1 étoile, le package sans le pre stage et la mise en situation	Était 2,300	Maintenant seulement 2115.- €	
Moniteur de plongée cmas 1 étoile, le package sans le pre stage	Était 2,900	Maintenant seulement 2615.- €	
Moniteur de plongée cmas 1 étoile, le package complet	Était 3,500	Maintenant seulement 3115.- €	
Moniteur de plongée cmas 2 étoile, le package sans le pre stage	Était 2,480	Maintenant seulement 2,415.- €	
Moniteur de plongée cmas 2 étoile, le package complet	Était 2,980	Maintenant seulement 2,915.- €	
Moniteur de plongée cmas 3 étoile, le package complet	Était 3,960	Maintenant seulement 4,045.- €	
Moniteur de plongée cmas en secourisme, le package complet	Était 700.- €	Maintenant seulement 650.- €	
Moniteur de spécialité nitrox CMAS	Était 500.- €	Maintenant seulement 440.- €	
Moniteur de spécialité advance nitrox CMAS	Était 600.- €	Maintenant seulement 500.- €	
Moniteur de spécialité épave 1 CMAS	Était 500.- €	Maintenant seulement 440.- €	
Moniteur de spécialité épave 2 CMAS	Était 500.- €	Maintenant seulement 440.- €	
Moniteur de spécialité Rescue CMAS	Était 500.- €	Maintenant seulement 440.- €	
Moniteur de spécialité étanche CMAS	Était 500.- €	Maintenant seulement 440.- €	

N'hésitez pas à nous contacter pour des vacances de plongée personnalisées 'à la carte'.

[DES QUESTIONS?](#) 



WhatsApp



START CHAT IN
TELEGRAM

Et comprend :

- ✓ Les cours théoriques
- ✓ La piscine
- ✓ les plongées
- ✓ Le moniteur francophone
- ✓ Les livres
- ✓ Le manuel de l'instructeur
- ✓ Les livres de cours pour plongeur
- ✓ Les tests pour plongeurs
- ✓ Les réponses aux tests pour plongeur
- ✓ Les tables de décompressions
- ✓ La certification pour 1 an (ensuite : 5500bath pour le renouvellement chaque année à verser a ATus)
- ✓ Et le fun....bien sur.

Ne comprend pas :

- ✓ Votre équipement
- ✓ L'assurance
- ✓ Les repas
- ✓ Le logement

Thaïlande Diving Pattaya, centre de plongée 5* IDC dive Académie